



MODEL OPRAWY

**LUXORA LED**  
**11705**

GRUPA KATALOGOWA  
KRAJ POCHODZENIA

—  
**MADE IN P.R.C.**

TYP ŹRÓDŁA ŚWIATŁA

**LED**

ŹRÓDŁA ŚWIATŁA

**Zintegrowane**

MAX MOC

**30W**

ZAWIERA ŹRÓDŁO ŚWIATŁA

**Tak**

IP

**IP20**

PRZEZNACZENIE

**Wewnętrzna**

ŻYWOTNOŚĆ

**25000h**



WYMIARY OPAKOWANIA  
(DŁ./SZER./WYS.)

**69cm/69.5cm/17cm**

WAGA NETTO/BR

**4.915kg/6.575kg**

METODA MONTAŻU

**Mostek**

KOLOR WIODĄCY/DOPEŁNIAJĄCY

**Transparentny,  
Nikiel**

MATERIAŁ

**Kryształ, Nikiel**

STYL

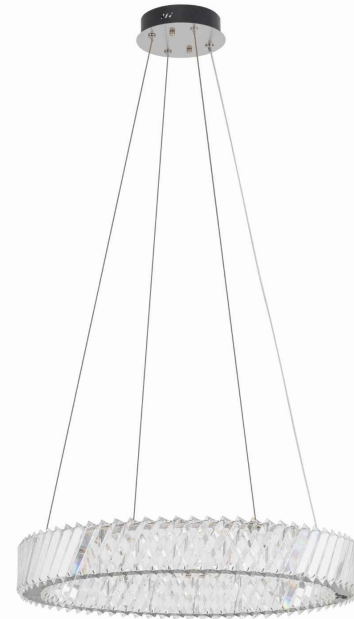
**Modern classic**

KLASA OCHRONNOŚCI


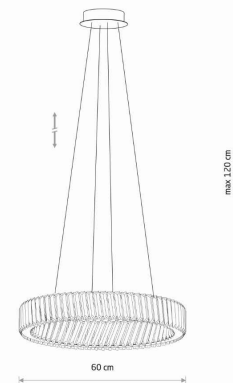
**I**

ZASILANIE

**~220-230V/50/60Hz**



WYMIARY



5 903139117050

Item No.	POWER	COLOR TEMP	LUMEN	BEAM ANGLE	CRI	IP	LED BRAND	DRIVER BRAND	LIFETIME	WARRANTY
11705	30W	3000K	2700lm	120°	>80	IP20	—	—	25000h	—